

# Mobile Cihazlara Mail Tanımlama

Kullanıcılarımızın mailleri Office365 sistemine taşındıktan sonra, ios ve android telefon / tablet için, mail ayarları değişmiş olacaktır. Bu sebeple, kullanılan tablet veya telefonda yeniden mail tanımlaması yapılması gereklidir. Mail kurulum ayarları ofis365 sayfasında bulunan linkte detaylı olarak anlatılmaktadır.

İos ve Android mail kurulumu için;

- Ayarlar
- Mail,Kişiler,Takvimler & Hesaplar
- Hesap Ekle
- Microsoft Exchange seçiniz
- Mail adresinize [140000@dogus.edu.tr](mailto:140000@dogus.edu.tr) ve altına da şifreyi yazarak giriş yapabilirsiniz.
- Bazı telefonlarda otomatik olarak kurulum tamamlayabilir, manuel kurulum için server kısmına **outlook.office365.com** yazınız, kullanıcı adı kısmına [140000@dogus.edu.tr](mailto:140000@dogus.edu.tr) mail adresinizi yazınız, alan kısmı ise boş bırakıp ileri tıkladığınız zaman kurulum tamamlanacaktır.

Dosya Düzen Görünüm Geçmiş Yer imleri Araçlar Yardım

Office 365

https://portal.office.com/Home#

Facebook Dogus University - Sup...

Office 365 DOĞUŞ ÜNİVERSİTESİ

Merhaba Egemen.

Office uygulamasını PC yükleyin

Dil: Türkçe

Bing MSN Internet E

Word Excel PowerPoint Outlook OneNote

Mac mi kullanıyorsunuz? Yüklemek için Mac'inizde Office 365 oturumu açın.

Akıllı telefon ya da iPad mi kullanıyorsunuz? Cihazlarınızda Office' edinip Cihazınızda e-posta ve Office 365 uygulamalarını ayarlamayı öğrenin

Şimdi

Yükleme

Kolay erişim için dosyalarınızı çevrimiçi kaydedin

1 TB'a kadar ücretsiz çevrimiçi depolama ile ödevlerinizi cihazlarınız üzerinden yapın. OneDrive'i ücretsiz kullanın

Office Online ile işbirliği yapın

Posta Takvim Kişiler Haber Akışı OneDrive

Delve Video Word Online Excel Online PowerPoint Online

[Cihazınızda e-posta ve Office 365 uygulamalarını ayarlamak için tıklayın](https://support.office.com/tr-TR/client/results?Shownav=true&lcid=1055&ns=O365ENTUSER&version=15&ver=15&se)

Yukarıdaki linke tıkladıktan sonra aşağıdaki gibi bir ekran gelecek ve açılan ekrandaki yönergeleri takip ederek, rahatlıkla android ve ios için mail kurulumunu tamamlayabilirsiniz.

Destek - Office.com - Mozilla Firefox

https://support.office.com/tr-TR/client/results?Shownav=true&lcid=1055&ns=O365ENTUSER&version=15&ver=15&se

## Office 365 End User Yardım

Ara





# İşletmeler için Office 365'i kullanarak bir mobil cihazı ayarlama

**Öğrenme Merkezi Ana Sayfası**

- Office 365'te oturum açın
- Windows veya Mac için Office'i yükleme
- Bir mobil cihazı ayarlama
- Neyi nasıl yapabileceğinizi öğrenin

Office uygulamasını yüklemek istediğiniz mobil cihazı seçin, e-postayı ayarlayın veya Office 365 İş için başka hangi mobil uygulamaların kullanılabileceğini keşfedin.

**İPUCU** Windows tablete Office'i yüklemek için bkz. [İş için Office 365 kullanarak Office'i yükleme](#).

Mobil cihaz	Office'i ayarlama	E-posta hesabını ayarlama	Ek uygulamalar
 Android Telefon	<a href="#">Android cihazında Office'i ayarlama</a>	<a href="#">Android cihazında e-postayı ayarlama</a>	<a href="#">Android cihazlara yönelik işletmeler için Office 365 uygulamaları</a>
 iPhone	<a href="#">iPhone'da Office'i ayarlama</a>	<a href="#">iPhone'da e-posta ayarlama</a>	<a href="#">iPhone'da kullanılabilen İşletmeler için Office 365 uygulamaları</a>
 iPad	<a href="#">iPad'de Office'i ayarlama</a>	<a href="#">iPad'de e-posta ayarlama</a>	<a href="#">iPad'de kullanılabilen İşletmeler için Office 365 uygulamaları</a>
	<a href="#">Windows Phone'da Office'i ayarlama</a>	<a href="#">Windows Phone'da e-posta ayarlama</a>	<a href="#">Windows Phone'da kullanılabilen İşletmeler için Office 365 uygulamaları</a>